

# MIASTO I GMINA MIKSTAT W STATYSTYCE - 2017

Kiedyś miasta przyciągały ludzi, wabiły swym kolorytem i szerszą ofertą pracy, teraz... niekiedy. Tak przynajmniej można sądzić, patrząc na nasze powiatowe miasta i miasteczka. Mikstat - po Ostrzeszowie, z którego ubył 53 osoby, i Grabowie, gdzie stan mieszkańców zmniejszył się o 20 - jest kolejnym miastem notującym spadek liczby mieszkańców (o 18). **Na koniec 2017 roku miasto Mikstat liczyło 1823 osoby, zaś liczba wszystkich mieszkańców miasta i gminy zmniejszyła się o 20 i wyniosła 6123.** Powszechnie sądzi się, że ubytek „miastowych” spowodowany jest wyjazdem młodych mężczyzn z pracą, której szukają w Wrocławiu, Poznaniu lub... za granicą. Być może tak jest, lecz poniższa statystyka tego nie potwierdza, bowiem miasto i gmina Mikstat „zmniejszyły

się” o 18 kobiet i tylko o dwóch mężczyzn. Na dodatek zmarło więcej mężczyzn niż kobiet.

Spoglądając na poszczególne sołectwa, daje się zauważyć, że cztery największe zmniejszyły „stan posiadania”, z czego najwięcej Kaliszkowice Kaliskie (-10) i Kaliszkowice Ołobockie (-5), za to w trzech mniejszych wioskach nieco osób przybyło - głównie w Kotłowie (+9). Mając jednak na uwadze, że od kilku lat systematycznie ubywało tam mieszkańców, możemy mówić, że ubiegłoroczny wzrost dopiero wyrównał stan z 2014 roku. Z kolei w Przedborowie (+5) już drugi rok z rzędu przybyło mieszkańców.

Jak w większości gmin, również w mieście i gminie Mikstat przeważają kobiety - jest ich 3072, tymczasem mężczyzn jest 3051 - różnica niewielka. Jako przykład idealnej koegzystencji można

wskazać Biskupice Zabaryczne, gdzie pań i panów było na koniec roku dokładnie tyle samo - po 332. Największa różnica (29 osób), i to na korzyść mężczyzn, występuje w Kaliszkowicach Kaliskich. Za to kobiety „wzięły odwet” w samym Mikstacie, gdzie przedstawicielki płci pięknej zamieszkuje o 41 więcej - mimo wspomnianego na początku ubytku mieszkanki.

Jeśli chodzi o urodzenia, to wbrew ogólnopolskim tendencjom - szala nie było. Owszem, przyszło na świat 67 niemowląt, o 4 więcej niż w roku 2016, ale w poprzednich latach było więcej. Warto zauważyć, że w ostatnich dwóch latach rodzi się więcej chłopców. Niestety, mężczyźni także sporo więcej umiera, choć w 2017 roku wszystkich zgonów odnotowano mniej niż rok wcześniej, co cieszy. Radują też nowożeńcy stający na

ślubnym kobiercu. Na terenie miasta i gminy Mikstat w ubiegłym roku zawarto **49 małżeństw**, w tym 11 cywilnych. Zaś jeśli weźmiemy pod uwagę liczbę osób z miasta i gminy, które zawarły związek małżeński,

niekiedy w Mikstacie, to okaże się, że panowie byli dużo mniej chętni do ożenku, co akurat nie jest takie dziwne, bo wpisuje się w wielowiekową tradycję.

## Liczba mieszkańców w poszczególnych miejscowościach:

	ROK	OGÓLEM	KOBIET	MĘŻCZYZN
MIKSTAT-MIASTO	2014	1835 (-6)	937 (-17)	898 (+11)
	2015	1834 (-1)	945 (+8)	889 (-9)
	2016	1841 (+7)	948 (+3)	893 (+4)
	2017	<b>1823 (-18)</b>	<b>932 (-16)</b>	<b>891 (-2)</b>
KALISZKOWICE KAL.	2014	861 (-7)	415 (+4)	446 (-11)
	2015	856 (-5)	412 (-3)	444 (-2)
	2016	863 (+7)	426 (+14)	437 (-7)
	2017	<b>853 (-10)</b>	<b>412 (-14)</b>	<b>441 (+4)</b>
KALISZKOWICE OŁ.	2014	756 (-10)	382 (-5)	374 (-5)
	2015	768 (+12)	387 (+5)	381 (+7)
	2016	773 (+5)	389 (+2)	384 (+3)
	2017	<b>768 (-5)</b>	<b>387 (-2)</b>	<b>381 (-3)</b>
KOMORÓW	2014	760 (-10)	369 (-2)	391 (-8)
	2015	759 (-1)	371 (+2)	388 (-3)
	2016	765 (+6)	377 (+6)	388 (0)
	2017	<b>763 (-2)</b>	<b>376 (-1)</b>	<b>387 (-1)</b>
BISKUPICE ZAB.	2014	665 (+13)	337 (+16)	328 (-3)
	2015	671 (+6)	335 (-2)	336 (+8)
	2016	665 (-6)	332 (-3)	333 (-3)
	2017	<b>664 (-1)</b>	<b>332 (0)</b>	<b>332 (-1)</b>
PRZEDBORÓW	2014	376 (+3)	189 (+6)	187 (-3)
	2015	373 (-3)	189 (0)	184 (-3)
	2016	377 (+4)	188 (-1)	189 (+5)
	2017	<b>382 (+5)</b>	<b>189 (+1)</b>	<b>193 (+4)</b>
MIKSTAT PUSTKOWIE	2014	285 (0)	138 (0)	147 (0)
	2015	282 (-3)	140 (+2)	142 (-5)
	2016	275 (-7)	137 (-3)	138 (-4)
	2017	<b>277 (+2)</b>	137 (0)	<b>140 (+2)</b>
KOTŁÓW	2014	593 (-7)	293 (0)	300 (-7)
	2015	591 (-2)	294 (+1)	297 (-3)
	2016	584 (-7)	293 (-1)	291 (-6)
	2017	<b>593 (+9)</b>	<b>295 (+2)</b>	<b>298 (+7)</b>
RAZEM	2014	6131(-24)	3060(-37)	3071(+13)
	2015	6134 (+3)	3073 (+13)	3061 (-10)
	2016	6143 (+9)	3090 (+17)	3053 (-8)
	2017	<b>6123 (-20)</b>	<b>3072 (-18)</b>	<b>3051 (-2)</b>

(w nawiasach - wzrost lub spadek liczby mieszkańców w porównaniu z rokiem poprzednim)

## URODZENIA

2014 - 70 (+12), 37 dziewczynek (+7), 33 chłopców (+5)  
2015 - 82 (+12), 46 dziewczynek (+9), 36 chłopców (+3)  
2016 - 63 (-19), 28 dziewczynek (-18), 35 chłopców (-1)  
2017 - 67 (+4), 30 dziewczynek (+2), 37 chłopców (+2)

2016 - 70 (+8), 32 kobiety (+8), 38 mężczyzn (0)  
2017 - 62 (-8), 25 kobiet (-7), 37 mężczyzn (-1)

## MAŁŻEŃSTWA

2014 - 110 osób, 57 kobiet, 53 mężczyzn  
2015 - 66 osób (-44), 34 kobiety (-23), 32 mężczyzn (-21)  
2016 - 96 osób (+30), 47 kobiet (+13), 49 mężczyzn (+17)  
2017 - 72 osoby (-24), 42 kobiety (-5), 30 mężczyzn (-19)

2016 - 96 osób (+30), 47 kobiet (+13), 49 mężczyzn (+17)  
2017 - 72 osoby (-24), 42 kobiety (-5), 30 mężczyzn (-19)

Opracował K. Juszczyk

(na podstawie danych uzyskanych w UMIG Mikstat)

## NOWA SZKOŁA POWOŁANA

Utworzenie Zespołu Szkolno-Przedszkolnego z Oddziałami Integracyjnymi w Rojowie było najważniejszą z uchwał przyjętych przez radnych 25 stycznia podczas obrad Rady Miejskiej. Wprowadzie już od roku trwa budowa szkoły, jednakże ta uchwała stanowi pełne dopełnienie istnienia tej placówki, otwiera też możliwość do ogłoszenia konkursu na dyrektora zespołu szkolno-przedszkolnego. Uchwałę przyjęto jednogłośnie.

W sprawie powstającej szkoły interpelował M. Mądry. Zaapelował, by na bieżąco informować radnych, jak przebiega budowa. Poinformował też kolegów, że z inicjatywy jednego z mieszkańców powstaje lodowisko przy ul. Leśnej. Nie krył żalu do władz miasta, że nie podjęły się budowy takiego lodowiska, o co kilkakrotnie na sesjach się upominał. Ponadto Mądry zaproponował, aby skontrolować znaki drogowe, które w wielu miejscach są, jego zdaniem, niewłaściwie ustawione. Kwestii drogowych dotyczyły też pozostałe wystąpienia radnych. Z. Nycz skrytykował złe odśnieżanie w Rogaszycach, przez co w kilku miejscach było niebezpiecznie ślisko. Radny Łuczak pytał, co z wnioskiem o ograniczenie ruchu samochodów ciężarowych na ul. Grunwaldzkiej, zaś o to, czy będą kontynuowane roboty na ul. Pogodnej, pytał A. Ogórkiewicz.



o zakresie planowanych prac - apelował P. Jędrówiak.

Atmosfera stała się trochę nerwowa, bo radny prosił o konkretne rozliczenia, których starosta nie był w stanie w tej chwili podać. Wyjaśnienia raczej radnego Jędrówiaka nie usatysfakcjonowały. Nie tylko jego, bowiem troje radnych wstrzymało się od głosowania nad tą uchwałą. Inny problem to budowa chodnika przy ul. Grunwaldzkiej. Chodzi o przedłużenie już istniejącego chodnika aż do ul. Czarnieckiego. Starosta stwierdził, że wybór chodnika, jak w każdej gminie, należy do władz miasta. Zadeklarował na ten cel 30 tys., dodając, że nie wie, na co ta kwota wystarczy. Pew-

nie na niewiele, ale przecież miasto też dołoży, przynajmniej tyle samo.

Podczas sesji radni zapoznali się z planem pracy komisji rewizyjnej na bieżący rok. Przyjęto także plan pracy czterech pozostałych stałych komisji Rady Miejskiej. W tej kwestii małe zastrzeżenie zgłosił M. Świtoń, dostrzegając sztampowość i powtarzalność w układaniu tych planów.

- Uczestniczył pan w pracach komisji, miał prawo zgłaszać swoje zastrzeżenia - odpowiadał przewodniczący E. Skrzypek.


Ta wymiana uprzejmości nie wpłynęła na przebieg głosowania - plany pracy wszystkich komisji uchwalono jednogłośnie.

K. Juszczyk


## DROGOWA POMOC MIASTA DLA POWIATU

Wspomniane drogi należą do powiatu, więc na pytania te starał się odpowiedzieć obecny na sali starosta. L. Janicki odniósł się także do inwestycji, w których powiat ma współuczestniczyć razem z miastem. Pod obrady wprowadzono bowiem punkt dotyczący pomocy finansowej MiG Ostrzeszów dla powiatu. Chodzi o 200 tys., do czego powiat ma dołożyć 600 tysięcy. Będzie za to robiony dywanik asfaltowy na drodze powiatowej (może sięgnie do miejscowości Potaśnia?) oraz poszerzana gminna droga prowadząca do wsi Zajęczki.


- W takich sytuacjach chcielibyśmy wcześniej otrzymać informacje



Fundusze Europejskie  
Program Regionalny



SAMORZĄD WOJEWÓDZTWA  
WIELKOPOLSKIEGO





Unia Europejska  
Europejski Fundusz Społeczny

Serdecznie zapraszamy wszystkie Panie w wieku 25 - 69 lat do udziału w bezpłatnym warsztacie dotyczącym profilaktyki onkologicznej, w ramach programu „Rozwój profilaktyki onkologicznej wśród kobiet realizowany przez Ośrodek Profilaktyki i Epidemiologii Nowotworów S.A. na terenie całej Wielkopolski”.

**Warsztat odbędzie się 7 lutego 2018 r.  
o godz. 15:00 w Urzędzie Miasta i Gminy Ostrzeszów,  
ul. Zamkowa 31, pokój nr 17**

Uczestniczki warsztatu prosimy o zabranie dowodu osobistego, gdyż konieczne będzie podanie nr PESEL.

Informacje o terminach i miejscach badań dostępne są na stronie [www.openbadania.pl](http://www.openbadania.pl)

## PIELGRZYMKO-WYCIECZKA DO GRECJI, RUMUNII, BUŁGARII, WĘGIER

termin: 4-14 lipca 2018

koszt: 1200 zł + 350 euro

## PIELGRZYMKO-WYCIECZKA DO CHORWACJI, MEDIUGORIE

termin: 1-9 sierpnia 2018

koszt: 900 zł + 170 euro

Zapisy, wyjazd - Ostrzeszów, ks. Leszek Wojtasik,  
tel. 604 261 429